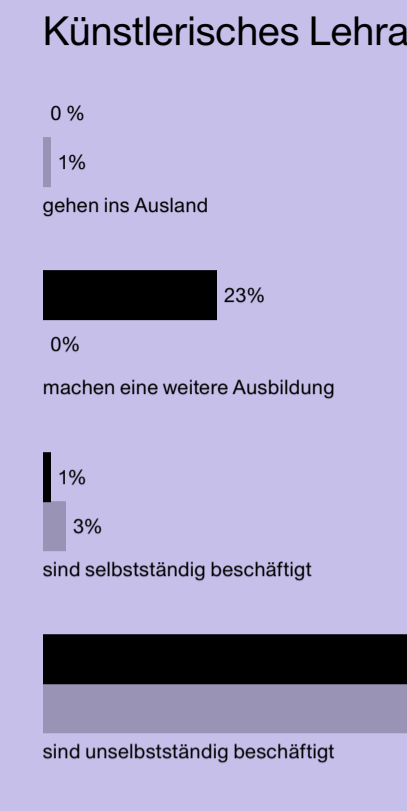
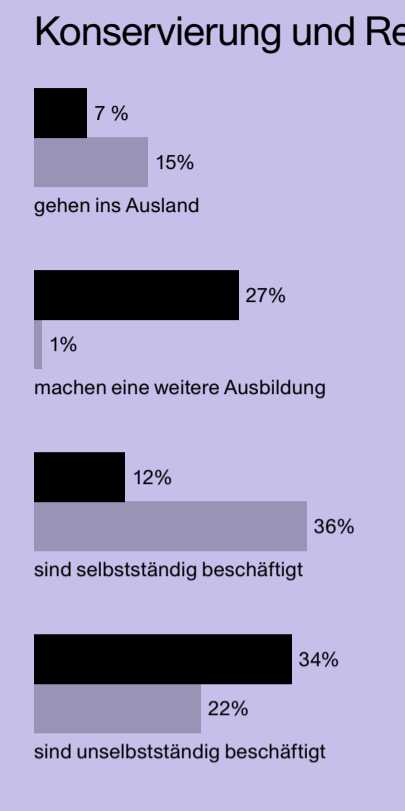
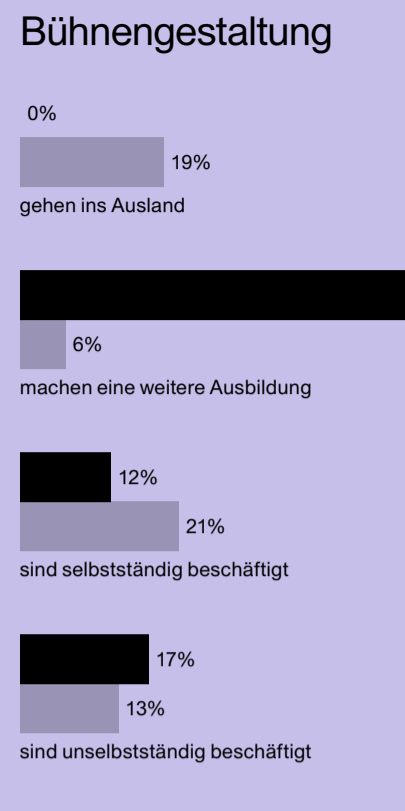
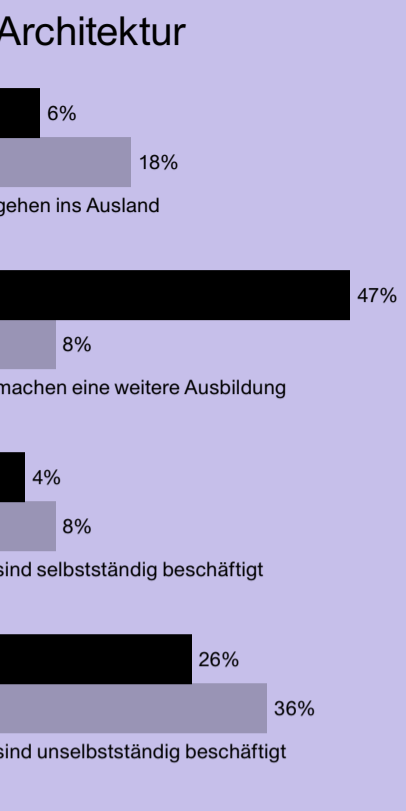



Was tun die Absolvent_innen nach ihrem Studienabschluss?



Die Akademie in Zahlen

1.544 Studierende
 63* Divers (*Zahl der sich divers zuordnenden Studierenden = Hochrechnung aus den Daten der Zulassungsstatistik)
 985 Frauen
 496 Männer



Studiendauer in Semestern

Architektur Bachelor	Architektur Master	Bühnengestaltung Diplom	Bildende Kunst Diplom	Konservierung und Restaurierung Diplom	Künstlerisches Lehramt Bachelor	Künstlerisches Lehramt Master	Künstlerisches Lehramt Diplom	Master in Critical Studies	Doktorat, PhD
6,0 Minimum	4,0 Minimum	8,0 Minimum	8,0 Minimum	10,0 Minimum	8,0 Minimum	4,0 Minimum	9,0 Minimum	4,0 Minimum	Keine Daten verfügbar
8,0 Durchschnitt	6,6 Durchschnitt	11,6 Durchschnitt	13,1 Durchschnitt	14,0 Durchschnitt	8,2 Durchschnitt	Noch keine Daten verfügbar	13,8 Durchschnitt	7,7 Durchschnitt	Keine Daten verfügbar

Zahl der Studierenden

667 Studierende 378 Frauen 289 Männer	79 Studierende 43 Frauen 36 Männer	31 Studierende 22 Frauen 9 Männer	388 Studierende 313 Frauen 75 Männer	70 Studierende 56 Frauen 14 Männer	56 Studierende 46 Frauen 10 Männer	34 Studierende 22 Frauen 12 Männer	219 Studierende 162 Frauen 57 Männer	72 Studierende 55 Frauen 17 Männer	219 Studierende 162 Frauen 57 Männer
---	--	---	--	--	--	--	--	--	--

Akademie der bildenden Künste Wien
 Abteilung Qualitätsentwicklung
 akbild.ac.at

Grafik: Beton.studio

Quellen: Akademie der bildenden Künste Wien (Zahl der Studierenden, Zahl der Absolvent_innen, WS 2021), BMBFW (durchschnittliche Studiendauer, 2018/19 bis 2020/21), Statistik Austria: Atrack (Beschäftigungsdaten, Absolvent_innen der Studienjahre 2008/09 bis 2018/19)

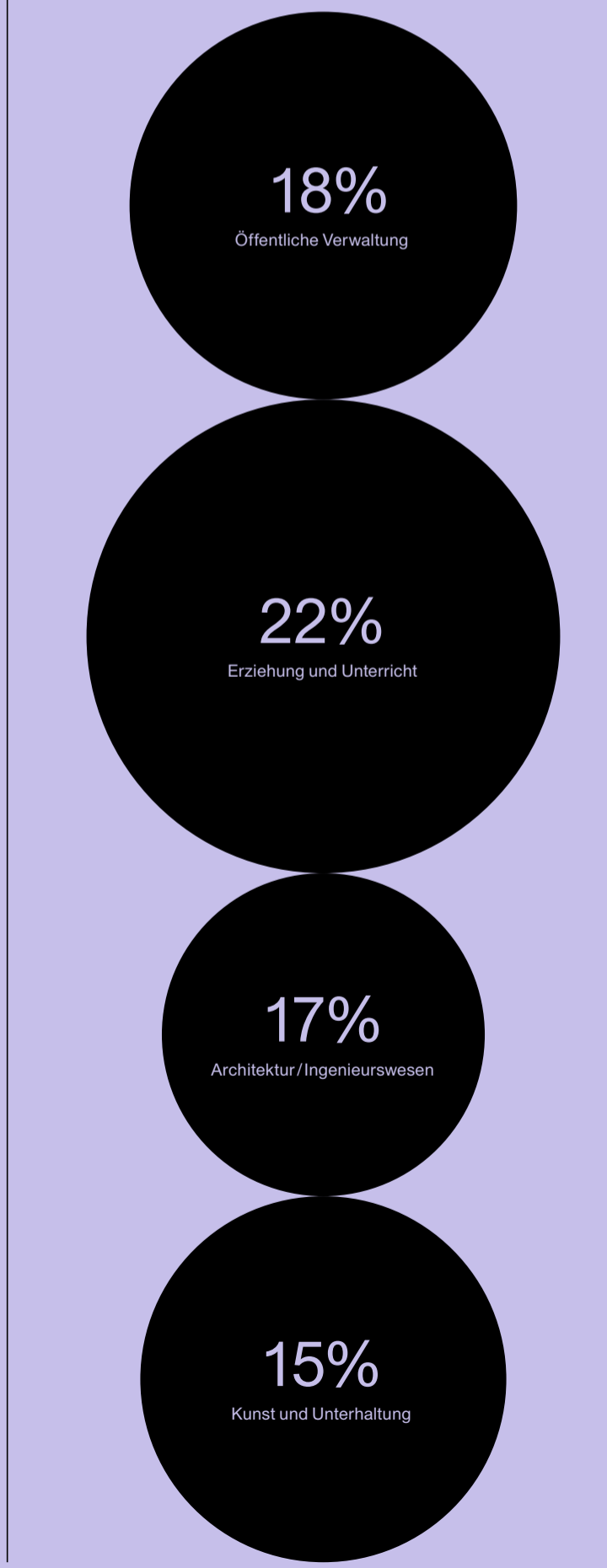
Die Kategorie „Divers/D“ wird nur ausgewiesen, wenn die Anonymität gewährleistet werden kann.

Wien, September 2022

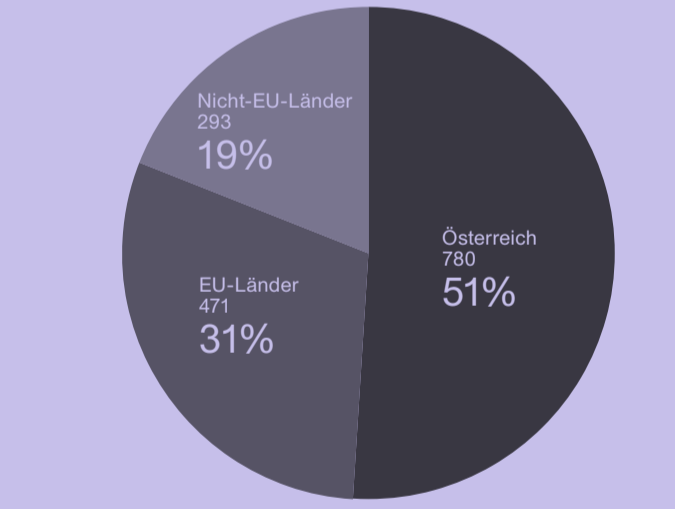
A...kademie der bildenden Künste Wien

In welchen Bereichen arbeiten die Absolvent_innen*?

*nur Absolvent_innen mit Anstellungsverhältnis



Woher kommen die Studierenden?



Absolvent_innen im Jahr 2021

Bachelor-/Diplomstudien	Masterstudien	Doktoratsstudien
171 Absolvent_innen 123 Frauen 48 Männer	20 Absolvent_innen 12 Frauen 8 Männer	8 Absolvent_innen 6 Frauen 2 Männer